

Zřízení datové schránky online pomocí eObčanky

Víte, že je možné **zřídit si datovou schránku online**? Z pohodlí svého domova, bez nutnosti navštívit Czech POINT. Potřebujete k tomu jen elektronický občanský průkaz s aktivovaným čipem (eObčanku). Tímto způsobem si zřídíte datovou schránku fyzické osoby (FO) i podnikající fyzické osoby (PFO), a okamžitě ji můžete začít využívat.

Ke zřízení datové schránky pomocí eObčanky potřebujete:

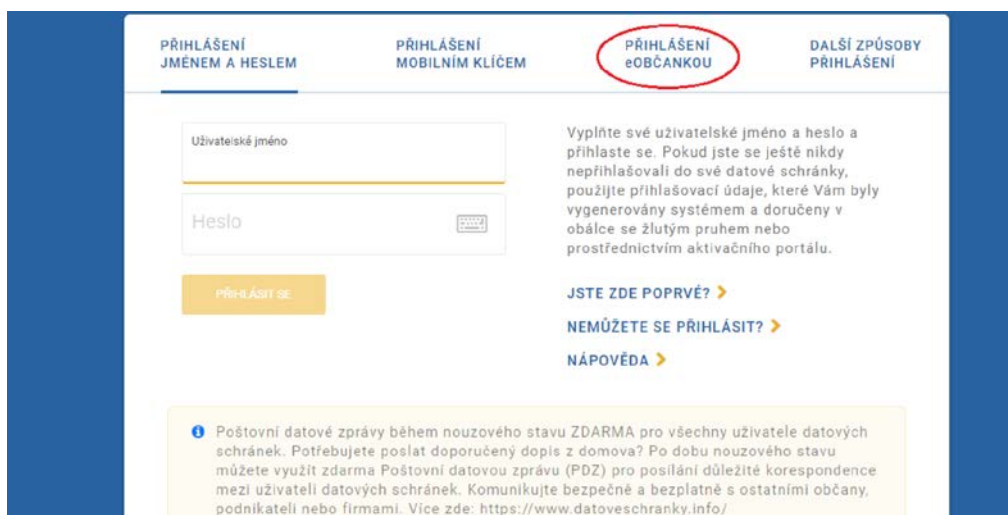
- **eObčanku s aktivovaným čipem** – čip jste si zaktivovali při převzetí průkazu na úřadě zadáním přístupových kódů (identifikační a deblokační osobní kód), a pokud jste to neudělali, můžete si ho na stejném úřadě aktivovat i kdykoliv později
- **čtečku čipových karet připojenou ke svému počítači** – u některých počítačů je již součástí zařízení
- **aplikaci Identifikace a Správce karty k použití eObčanky** – obě ke stažení do počítače zde <https://info.eidentita.cz/Download/>.

Po stažení a nainstalování aplikací si můžete ověřit, zda máte eObčanku správně připravenou k použití. Nejdříve si v aplikaci Správce karty připojíte čtečku s občanským průkazem a následně se po spuštění aplikace Identifikace automaticky provede kontrola.

Více informací o elektronické občance naleznete zde: <https://info.eidentita.cz/eop/>

Jak si zřídit novou datovou schránku?

- 1) Na portálu <https://www.mojedatovaschranka.cz> klikněte na „Přihlášení eObčankou“



PŘIHLÁŠENÍ JMÉNEM A HESLEM PŘIHLÁŠENÍ MOBILNÍM KLÍČEM **PŘIHLÁŠENÍ eOBČANKOU** DALŠÍ ZPŮSOBY PŘIHLÁŠENÍ

Uživatelské jméno

Heslo

PŘIHLÁŠIT SE

Vypíšte své uživatelské jméno a heslo a přihlaste se. Pokud jste se ještě nikdy nepřihlašovali do své datové schránky, použijte přihlašovací údaje, které Vám byly vygenerovány systémem a doručeny v obálce se žlutým pruhem nebo prostřednictvím akivačního portálu.

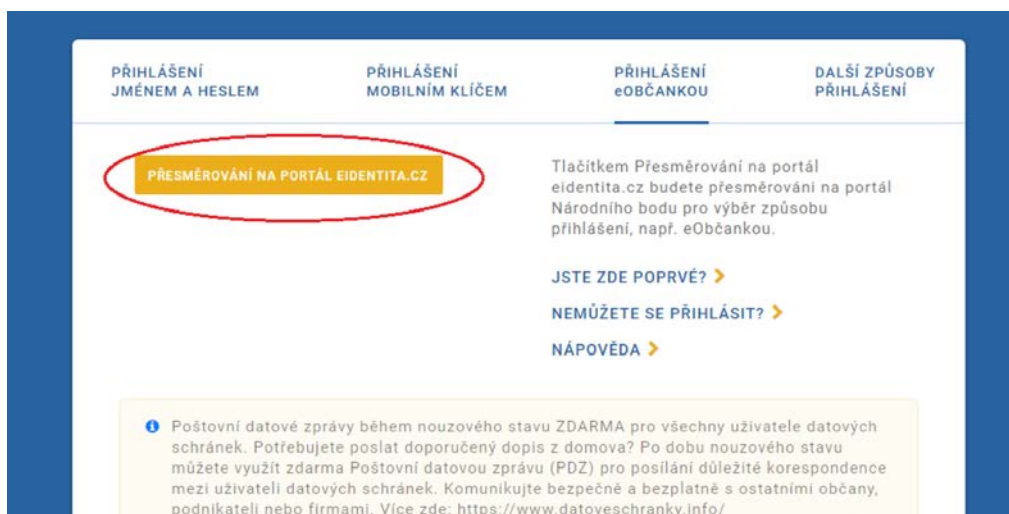
JSTE ZDE POPRVÉ? >

NEMŮŽETE SE PŘIHLÁSIT? >

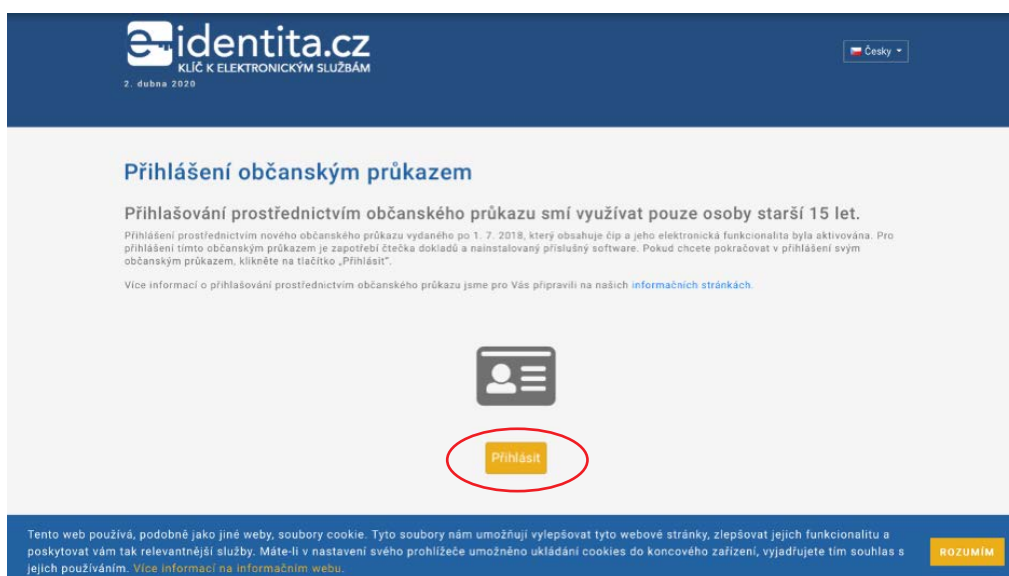
NÁPOVĚDA >

i Poštovní datové zprávy během nouzového stavu ZDARMA pro všechny uživatele datových schránek. Potřebujete poslat doporučený dopis z domova? Po dobu nouzového stavu můžete využít zdarma Poštovní datovou zprávu (PDZ) pro posílání důležité korespondence mezi uživateli datových schránek. Komunikujte bezpečně a bezplatně s ostatními občany, podnikateli nebo firmami. Více zde: <https://www.datoveschranky.info/>

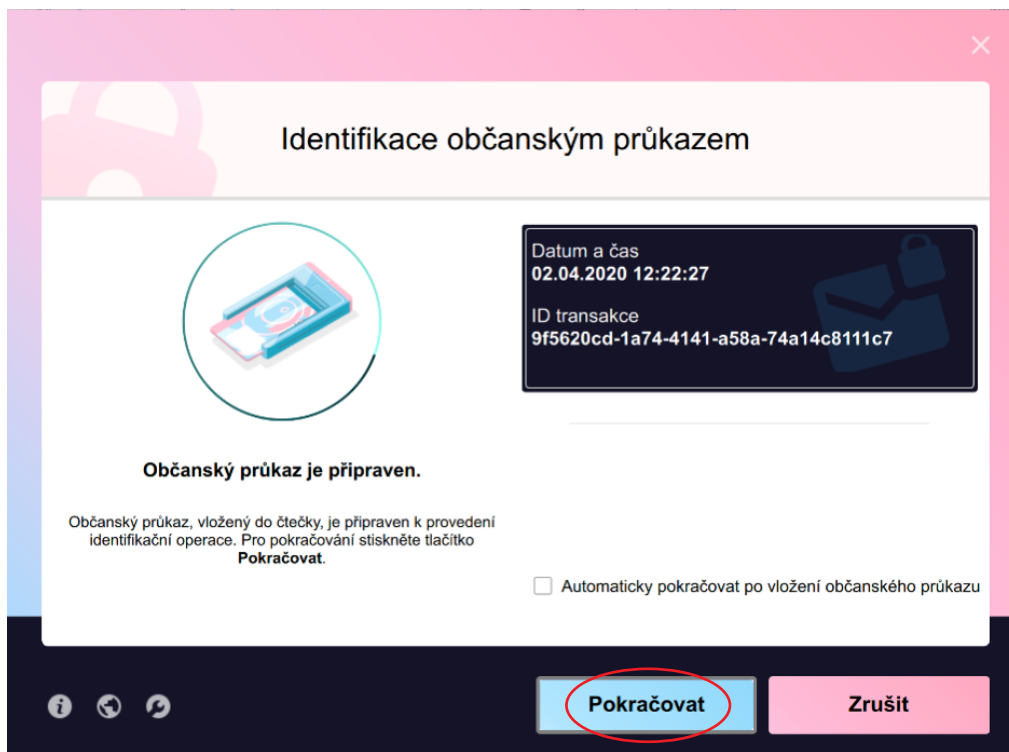
2) Zvolte tlačítko „Přesměrování na portál eidentita.cz“



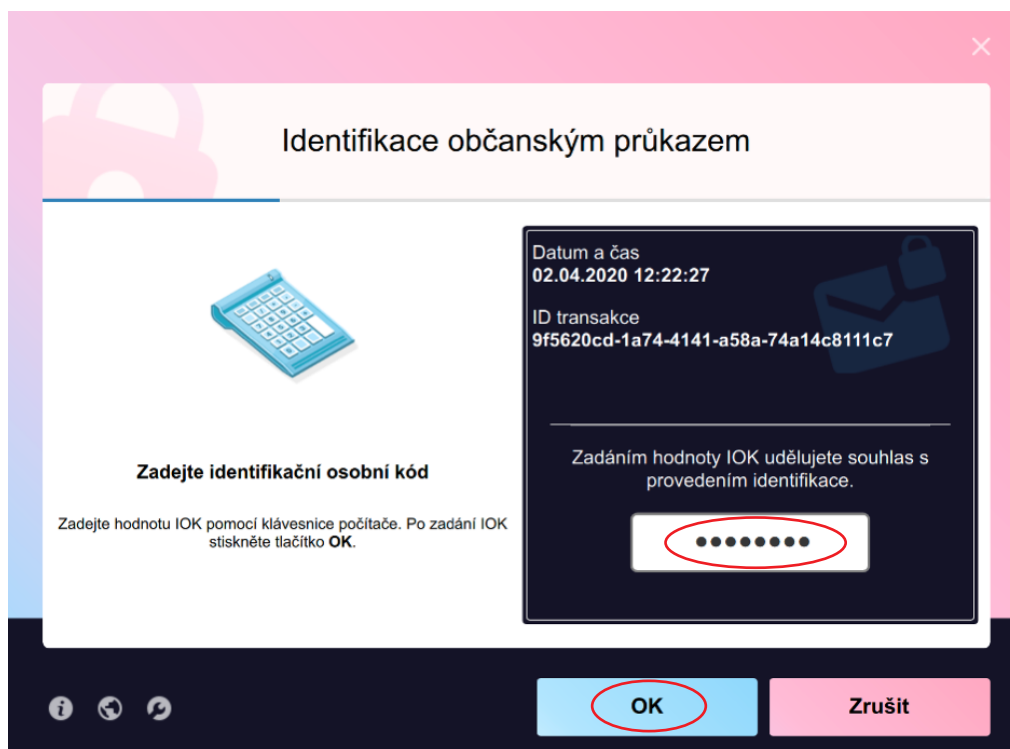
3) Zde postupně potvrďte „Přihlásit“ pomocí občanského průkazu a „Povolit“ spuštění přihlašovací komponenty.



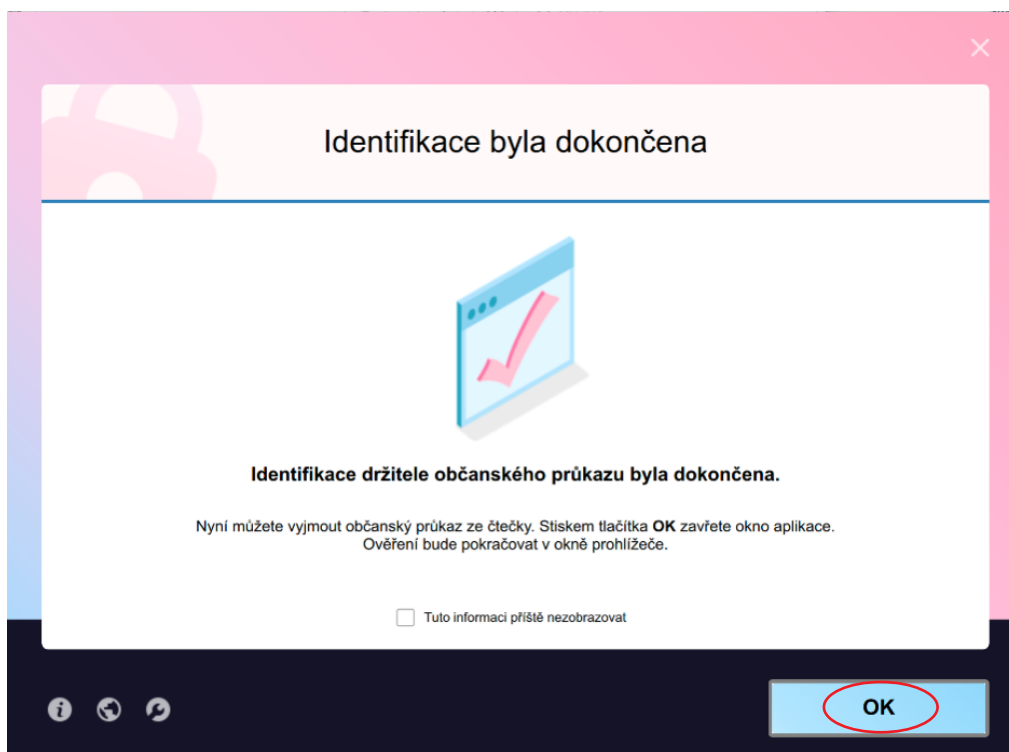
- 4) V dalším kroku jste automaticky přeměrování do okna Identifikace občanským průkazem, kde zvolte „Pokračovat“.



- 5) V dalším okně vložte svůj identifikační osobní kód a jeho správnost potvrďte tlačítkem „OK“.



- 6) Po dokončení identifikace zavřete okno zmáčknutím tlačítka „OK“.



- 7) Po automatickém přesměrování zpět na portál eidentita.cz je třeba zaškrtnutím jednotlivých políček a zmáčknutím tlačítka „Uděluji TRVALÝ souhlas“ nebo „Uděluji JEDNORÁZOVÝ souhlas“ poskytnout souhlas s užitím uvedených údajů systému datových schránek.

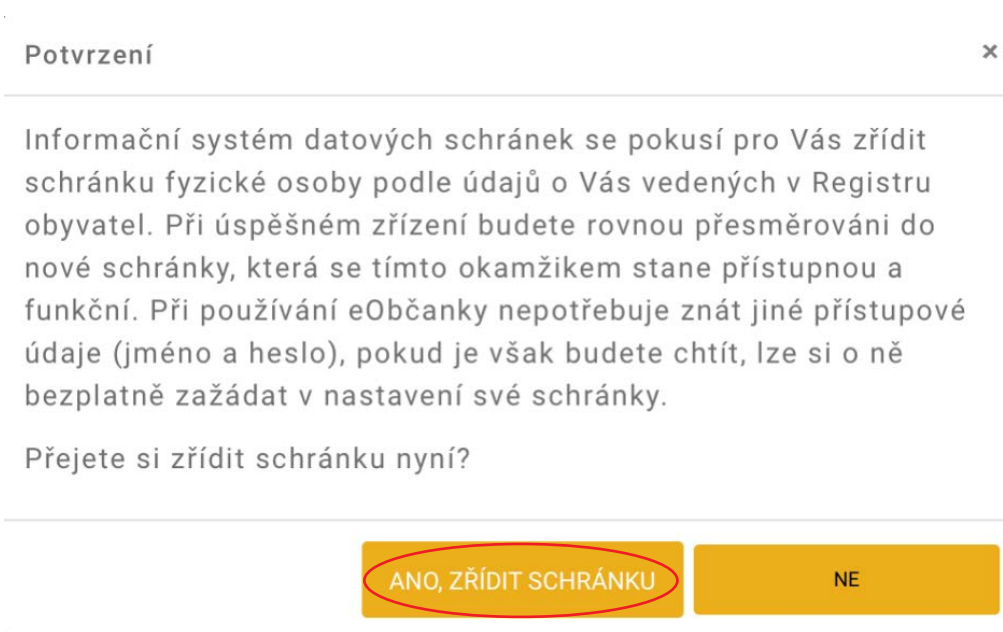
Údaje, u kterých je umožněno odmítnout souhlas (viditelné údaje)	
Příjmení	<input checked="" type="checkbox"/> Poskytnout údaj
Jméno	<input checked="" type="checkbox"/> Poskytnout údaj
Datum narození	<input checked="" type="checkbox"/> Poskytnout údaj
Místo narození	<input checked="" type="checkbox"/> Poskytnout údaj
Země narození	<input checked="" type="checkbox"/> Poskytnout údaj

Zobrazit hodnoty volitelných údajů.

- 8) Pokud nemáte zřízenou žádnou datovou schránku nebo k žádné nemáte přístup, budete na další obrazovce vyzváni k jejímu zřízení. Pokud již nějakou datovou schránku máte (například firemní), uvidíte ji v seznamu. Pro zřízení datové schránky fyzické osoby zvolte možnost „Zřídit schránku fyzické osoby“.



- 9) Následně se objeví okno s Potvrzením o přijetí požadavku na zřízení datové schránky. Zde potvrďte možnost „ANO, ZŘÍDIT SCHRÁNKU“.



- 10) Takto zřízenou datovou schránku můžete okamžitě začít používat. Podrobné návody na její využití naleznete zde: chcidatovku.cz